



4 Neben den Säulen sieht ihr einen weißen Anzug. Was ist das für ein Anzug?



5 Wie viele und welche verschiedenen Größen seht ihr darin? große Honiggläser.



6 Was ist die Nummer 3?

In der zweiten Glasvitrine seht ihr einen Bienenkopf mit Nummern.



10 Was ist das für ein Nest?

11 Oberhauptraum Nun kommt ihr in den oberen Ausstellungsraum. Wie viele grüne Bienenkästen gibt es in diesem Raum?



12 Wie heißt das Viereckige Holz Gestell was die Imker aus dem Bienenkästen raus nehmen können?



## Bienenmuseumsrallye Moorrege

1 Was sind das für vier Säulen, die man beim Betreten des Raumes auf der rechten Seite sieht? Ihr betretet den unteren Raum des Bienenmuseums in Moorrege. Wir freuen uns darüber, dass ihr den Weg zu uns gefunden habt!



2 Wie viele Birnen zählt ihr in der einen Säule?



3 Was bedeutet die Abkürzung „D.I.B.“? Schaut auch die Zeitschriften an, die auf den Tischen liegen!



Hinter dieser Glasvitrine seht ihr eine hängende Glasvitrine.

7 Wie viele Quadrate mit Tieren seht ihr in der Vitrine?

8 Treppenhaus Ihr verlasst nun den unteren Raum, betretet das Treppenhaus und geht eine schöne, alte Holzterrasse ins Obergeschoss. Schaut euch die Plakate an den Wänden genau an!



8 Was ist Gelée royale?


9 Wie schnell kann eine Biene werden?



Impressum: Bienenmuseum des Imkervereins Uetersen und Umgebung Klinkerstraße 82, 25436 Moorrege  
 Öffnungszeiten: Mai - September jeden 2. und 4. Sonntag von 14 bis 18 Uhr sowie Schulklassen und weitere Gruppen auch nach Vereinbarung  
 Kontakt: Tel.: 0157-30960476 (Sebastian Rolke)  
 Email: info@bienenmuseum-moorrege.de  
 www.imkerverein.uetersen.de  
 Gemeinschaftsschule Am Himmelsberg, Kirchenstraße 30, 25436 Moorrege  
 Telefon: 04122-85940  
 Email: sekretariat@gemsmo.de  
 www.gemsmo.de  
 Illustration: Andreas Bornhoevd  
 Satz & Layout: Daniela Schramm, Mike Lohse graphische Dienste  
 Druck: Mike Lohse graphische Dienste, Saseler Chaussee 20, 22391 Hamburg, Tel.: 040-53 789 345, Email: mike@plotandprint.de

## Das Bienenmuseum des Imkervereins Uetersen und Umgebung in Moorrege

öffnet seine Türen, wenn im Mai bei den Bienen der Schwarmtrieb erwacht. Eröffnet wurde das erste Bienen- und Imkereimuseum Schleswig-Holsteins im Juni 2002. Untergebracht ist die Sammlung in den ehemaligen Klassenräumen der alten Moorreger Schule an der Klinkerstraße 82. Dort haben die Mitglieder des Imkervereins Uetersen und Umgebung in liebevoller Arbeit und ehrenamtlich eine sehr interessante und informative Ausstellung über die Bienenzucht und Imkerei auf zwei Etagen aufgebaut. Besucher bekommen im Museum nicht nur Informationen über die Techniken der Honigerstellung, sondern auch über die Geschichte des Honigs und der Bienen. Neben den Schautafeln und einem Videofilm präsentieren die Imker hinter einer Glasscheibe ein Schaubienenvolk. Die Betreiber des Museums wollen vor allem ökologisches Bewusstsein wecken und die Angst vor Bienen und auch anderen Insekten nehmen.




## Kooperation mit der Gemeinschaftsschule Am Himmelsberg in Moorrege

Die Idee zu dieser Bienenmuseum-Rallye entstand innerhalb der Schulgarten AG im Rahmen des Ganztags unter der Leitung von Tobias Führmann an der Gemeinschaftsschule Am Himmelsberg und Sebastian Rolke, der die Kontaktperson des Bienenmuseums in Moorrege ist. Da im Winter in Sachen Schulgarten nicht allzuviel draußen gemacht werden kann, entstand der Wunsch bei den Schülerinnen und Schülern der Schulgarten-AG sich mit dem Thema „Bienen“ näher zu beschäftigen. Da bot sich der Besuch des Bienenmuseums quasi nebenan natürlich an. Beim Besuch des Bienenmuseums entstand dann die Idee eine Rallye im Museum auszuarbeiten. Eine solche Rallye gab es bislang noch nicht. Diese Rallye wurde dann dem Bienen- und Imkerverein kostenlos zur Verfügung gestellt, damit man diese Schulklassen, anderen Gruppen oder auch einzelnen Besuchern anbieten kann. Im Zuge dieser Kooperation wurde übrigens auch angedacht ein Bienenvolk in den Schulgarten zu stellen, um das Treiben der so unendlich für das Leben auf diesem Planeten wichtigen Bienen hautnah miterleben zu können. Im Januar und Februar 2017 wurde nun durch Besuche der Schulgarten AG diese Rallye erarbeitet und mit Hilfe von Unterstützern, der Firma Mike Lohse graphische Dienste aus Hamburg und dem Illustrator Andreas Bornhoevd aus Moorrege umgesetzt.



Schulgarten-Team: Niklas Konetzny, Luca Kittner, Tjorje Vogel, Natalie Mager, Leonardo Radowitz und Mika Hagedorn.

Unterstützer:





13 Aus was, aus welchem Material sind die Waben?



14 Wie viele Ecken haben die Waben?



15 Wie lange lebt eine Biene?



19 Was wird in den anderen Etagen gemacht?



20 Wie viele Waben (Holzrahmen) gibt es pro Etage?



21 Schaut euch das Foto genau an! Was ist das für eine Vorrichtung am Fenster?



16 Wie viele Aufgaben erfüllt eine Biene in ihrem Leben?



17 Wie viele Etagen hat ein Bienenkasten ohne Boden?



18 In wie vielen Etagen davon gibt es Honig?



22 Links neben der Vorrichtung am Fenster steht ein „Holzgestell“. Was ist das für ein Gerät und aus welchem Jahrhundert stammt dies?



23 Was ist das in diesem Raum was eine zick-zackgeformte Einkerbung hat?



24 Was sind das für Rundtonnen?



25 Was hängt links und rechts am Schaukelpferd?



26 Du siehst rechts neben dem Schaukelpferd einen alten Ofen. Wie hoch ist dieser ungefähr?



27 Links vom Schaukelpferd sieht man, wenn man hochschaut einen Bilderrahmen. Wer ist auf dem Bild zu sehen?



28 Wie viele Bücher siehst du in der Vitrine Ecke auf der anderen Seite am Fenster?




29 Was ist das für ein Gerät mit Stacheln in einer Vitrine?



30 Denkt euch auch eine Frage aus, die hier noch nicht gestellt wurde?

Blank lines for writing a question.

31 Wie viele Bienen schauen nach links und wieviele nach rechts? 😊



Imkerverein  
Uetersen u. Umgebung

Gegr. 1899

Imkerverein Uetersen und Umgebung  
Wedeler Chaussee 105  
25436 Moorrege  
www.imkerverein-uetersen.de